






























手術名	内視鏡的粘膜下層剥離	ID-	入院病棟	担当医師	担当看護師
		様			

経過	月 日		月 日	月 日	月 日
検査	手術前	手術後	術後1日目	術後2日目	術後3日目
処置	<ul style="list-style-type: none"> 身長・体重を測定。 手首にネームバンドを付けます。 体温、脈拍、血圧を測定。 検査前に、体温、脈拍、血圧を測定。 	<ul style="list-style-type: none"> 体温、脈拍、血圧を測ります。 必要時、酸素投与や心電図モニター装着を行います。 	<ul style="list-style-type: none"> 採血。 	<ul style="list-style-type: none"> 昼食後、体温、脈拍、血圧を測定。  	
食事	<ul style="list-style-type: none"> 入院前は水分のみ可(食事は禁止) 入院後は飲んだり食べたりしないでください。 	<ul style="list-style-type: none"> 帰宅2時間後より水分摂取可能です。 	<ul style="list-style-type: none"> 問題なければ昼より流動食が出ます。 	<ul style="list-style-type: none"> 昼より3分粥食が出ます。 	<ul style="list-style-type: none"> 昼より5分粥食が出ます。 
処方注射	<ul style="list-style-type: none"> いつも飲んでいる薬がある方は、確認しますので看護師に渡して下さい。 普段の内服薬に変更があれば説明します。 昼前に点滴を行います。 	<ul style="list-style-type: none"> 夕方と眠前に胃粘膜保護剤を内服します。 止血剤の点滴を行います。   	<ul style="list-style-type: none"> 胃粘膜保護剤を2日間内服します。 		<ul style="list-style-type: none"> 胃酸を抑える薬を内服します。 
活動清潔	<ul style="list-style-type: none"> 制限はありません。 入浴、シャワーが可能です。 点滴前にトイレをすませて下さい。 病衣に着替えます。 義歯、眼鏡、ヘアピン、指輪や時計などは外して下さい。 車イスで胃カメラ室へ向かいます。 	<ul style="list-style-type: none"> ストレッチャーで帰宅します。 ふらつきがなければトイレまで歩行できます。 初回のトイレはナースコールでお知らせください。 	<ul style="list-style-type: none"> 病棟内は歩行できます。 体を拭きます。  	<ul style="list-style-type: none"> シャワー可。 	
説明	<ul style="list-style-type: none"> 看護師から入院生活について説明します。 同意書を提出して下さい。 	<ul style="list-style-type: none"> 腹痛や吐き気があれば看護師までお知らせ下さい。 	<ul style="list-style-type: none"> 血便など、いつもと違う症状があれば、看護師までお知らせ下さい。 <div style="border: 1px solid black; padding: 5px; width: fit-content; margin: 10px auto;"> 代表的なパスの一例です </div>		
	<ul style="list-style-type: none"> 入院当日、もしくは翌日に薬剤師がお薬の説明に伺います。 				

手術名	内視鏡的粘膜下層剥離	ID-	入院病棟	担当医師	担当看護師
		様			

月日	月 日	月 日	月 日	月 日
経過	術後4日目	術後5日目	術後6日目	術後7日目
検査				<ul style="list-style-type: none"> 胃カメラ検査. 
処置	<ul style="list-style-type: none"> 昼食後、体温、脈拍、血圧を測ります。  			
食事	<ul style="list-style-type: none"> 昼より7分粥食が出ます 	<ul style="list-style-type: none"> 昼より全粥食が出ます。 	<ul style="list-style-type: none"> 朝食は絶食です。 	
処方注射	<ul style="list-style-type: none"> 胃酸を抑える薬を内服します。  			
活動清潔	<ul style="list-style-type: none"> シャワー可。  			
説明	<ul style="list-style-type: none"> 血便など、いつもと違う症状があれば、看護師までお知らせ下さい。 		<ul style="list-style-type: none"> 医師より退院についての説明があります。 栄養指導を行います。 [可能であればご家族も同席してください。] 	

注1: 診療計画は現時点で考えられるものであり、今後診療を進めていくに従い、変わりうるものです。また、退院日は現時点で予想されるものです。

注2: 退院後1週間は激しい運動や、重い荷物を持ったり、腹部に力を入れるような仕事、ハードスケジュール(出張・旅行)は避けましょう。

注3: 入院中のみでなく、退院後も腹痛や便に血が混じるなどの症状があれば、すぐに病院に連絡し受診して下さい