






























手術名	経尿道的膀胱腫瘍切除術(全麻)	ID-	入院病棟	担当医師	担当看護師
DPC		様			

月日	月 日	月 日	
経過	入院日(手術前日)	手術当日(手術前)	手術後
処置 検査	<ul style="list-style-type: none"> 体温・脈拍・血圧を測定します  		
	<ul style="list-style-type: none"> 手首にネームバンドを付けます。 身長・体重を測ります。 ストッキングをお渡しします。 	<ul style="list-style-type: none"> 弾性ストッキングを着用します。 	<ul style="list-style-type: none"> 麻酔状態・尿量を観察します。 酸素・心電図モニターを装着します。
内服 注射	<ul style="list-style-type: none"> 現在飲んでいる薬のある方は、看護師にお渡し下さい。医師の指示で内服しない場合があります。  眠れない場合には安定剤をお渡しすることができます。  		<ul style="list-style-type: none"> 帰室後から止血剤の点滴があります。 
食事	<ul style="list-style-type: none"> 夕食後から絶食です。  	<ul style="list-style-type: none"> 絶食です。 水分・OS I ゼリーは  <ul style="list-style-type: none"> 午前手術は 時まで 午後手術は 時まで  (水、お茶、ポカリ) 	<ul style="list-style-type: none"> 帰室直後絶飲食。  帰室4時間後より飲水のみ可能です  帰室6時間後から食事が可能です。 
活動 清潔	<ul style="list-style-type: none"> 制限はありません。  入浴またはシャワーは可能です。  		<ul style="list-style-type: none"> 帰室直後ベッド上安静。  5時間後より座位が可能です。 
排泄			<ul style="list-style-type: none"> 尿は、尿道に入った管から自然に流れ出る状態です。 
その他	<ul style="list-style-type: none"> 看護師から入院生活、手術の説明があります。 手術の同意書を必ず提出して下さい。  必要物品を確認します。  	<ul style="list-style-type: none"> 時計や指輪や義歯は外して下さい。 ご家族は病室か病棟のデイルームでお待ち下さい。 	<ul style="list-style-type: none"> 医師からご家族に手術結果の説明があります。  <div style="border: 1px solid black; padding: 5px; text-align: center;"> 代表的なパスの一例です </div>

手術名	経尿道的膀胱腫瘍切除術(全麻)	ID-	入院病棟	担当医師	担当看護師
DPC		様			

月日	月 日	月 日	月 日
経過	術後1日目	術後2~3日目	術後4~5日目
処置 検査	<ul style="list-style-type: none"> 体温・脈拍・血圧を測定します。 		
内服 注射	<ul style="list-style-type: none"> 止血剤と抗生剤の点滴が朝、夕にあります。 夕の点滴終了後、針を抜きます。 	<ul style="list-style-type: none"> 尿道の管が抜けます。 	
食事	<ul style="list-style-type: none"> 制限はありません。 		
活動 清潔	<ul style="list-style-type: none"> 体を拭き、着替えます。 	<ul style="list-style-type: none"> 尿道の管が抜けたら入浴できます。 	
	<ul style="list-style-type: none"> 病棟内歩行ができます。 	<ul style="list-style-type: none"> 病院内歩行が出来ます。 	
排泄	<ul style="list-style-type: none"> 尿は、尿道に入った管から自然に流れ出る状態です。 	<ul style="list-style-type: none"> 尿道の管が抜けたら、ご自身で尿の排出量を測り、指定の用紙に記入していただきます。 	
その他	<p>《退院後の注意点》</p> <ul style="list-style-type: none"> 血尿が強くなるようであれば安静にしましょう。 水分は心臓病・腎臓病などによる制限がなければ、1日1.5リットルを目安に多くとりましょう。 飲酒や刺激物は次回の外来まで控え、その後医師と相談しましょう。 		<ul style="list-style-type: none"> 退院日に看護師が次回受診日の説明を行います。