











手術名	人工骨頭置換術	ID-	入院病棟	担当医師	担当看護師
		様			

月日	月 日	月 日	
経過	入院日(手術前日)	手術当日(手術前)	手術後
処置 検査	<ul style="list-style-type: none"> <li>爪切りや剃毛を行います。</li> </ul> 	<ul style="list-style-type: none"> <li>着替えをします。</li> <li>着替えの時に血栓予防のための弾性ストッキングをはきます。</li> </ul> 	<ul style="list-style-type: none"> <li>心電図、血圧計、酸素マスクをつけます。</li> <li>傷口に管が入ってきます。</li> <li>手術後血栓予防のための器械を足に巻きます。</li> </ul> 
内服 注射	<ul style="list-style-type: none"> <li>現在飲んでいる薬は看護師にお渡し下さい。薬剤師が薬を確認致します。</li> </ul>	<ul style="list-style-type: none"> <li>飲み薬は主治医の指示があった場合のみ飲んでいただきます。</li> </ul> 	<ul style="list-style-type: none"> <li>翌朝まで点滴は続けて行います。</li> </ul> 
リハビリ 安静度	<ul style="list-style-type: none"> <li>リハビリ担当者より説明があります。</li> <li>活動に制限はありません。</li> <li>三角枕をはさんで体位変換の練習を行います。</li> </ul>		<ul style="list-style-type: none"> <li>ベッド上安静となります。</li> <li>安静時は三角枕を足の間にはさんで過ごしていただきます。</li> </ul> 
食事	<ul style="list-style-type: none"> <li>普通食です。(食事制限のある方は医師の指示により変更する場合があります)</li> <li>21時以降は絶食です。</li> <li>OS-1ゼリーをお渡しします。</li> </ul>	<ul style="list-style-type: none"> <li>絶食です</li> <li>水分(お茶・水・スポーツドリンク)は( )時まで飲水可。それ以降は飲まないで下さい。</li> <li>OS-1ゼリーを( )本飲んでいただきます。</li> </ul>  	<ul style="list-style-type: none"> <li>絶食です</li> <li>水分は許可が出てから飲めます。</li> </ul>  
活動 清潔	<ul style="list-style-type: none"> <li>シャワーができます。</li> </ul> 		
排泄		<ul style="list-style-type: none"> <li>手術予定時間までにトイレを済ませて下さい(点滴中であれば看護師が誘導します)。</li> </ul> 	<ul style="list-style-type: none"> <li>尿の管が入っています。</li> <li>排便はベッド上で行います。</li> </ul> 
説明	<ul style="list-style-type: none"> <li>看護師から入院生活、手術の説明があります。</li> <li><b>医師から手術についての説明があります。説明後同意書を提出してください。</b></li> <li>麻酔科医師、手術室看護師の手術前訪問があります。</li> </ul>  		<ul style="list-style-type: none"> <li>医師から手術結果の説明があります。</li> </ul>  <div style="border: 1px solid black; padding: 5px; text-align: center;">       代表的なパスの一例です     </div>

手術名	人工骨頭置換術	ID-	入院病棟	担当医師	担当看護師
		様			

月日	月 日	月 日	月 日	月 日	月 日	月 日
経過	術後1日目	術後2日目	術後3～7日目	術後8～14日目	術後15～21日目	術後22～28日目
処置 検査	 早朝に採血があります。	<ul style="list-style-type: none"> <li>週1回採血と適宜レントゲン撮影があります</li> </ul>		 		
内服 注射	<ul style="list-style-type: none"> <li>術前より止めていた薬は全て再開します(状態により医師の指示で引き続き内服を止める場合もあります)</li> <li>薬剤師から説明があります。</li> </ul> 					
	<ul style="list-style-type: none"> <li>状態が安定していれば持続の点滴は終了します。</li> </ul>					
	 朝・夕に抗生剤の点滴があります。					
リハビリ 安静度	<ul style="list-style-type: none"> <li>足の曲げ伸ばしと血栓予防の機械を1日1時間、1週間行います。</li> <li>1週間は三角枕を足の間にはさんで過ごしていただきます。</li> <li>2日間は横向きになる時は介助します。3日目からは自分で行うことができます。</li> <li>すわることから始め、車いすやポータブルトイレへ移る練習、立つこと、歩行器を使いながらの歩行練習とすすめていきます。</li> </ul>			<ul style="list-style-type: none"> <li>三角枕を外すことが可能ですが、横を向くときは足の間に枕やクッションをはさむと安全です。</li> <li>1本杖歩行が可能となります。</li> <li>階段昇降の練習や自宅の生活にあわせた動作の訓練も行います。</li> </ul>		
食事	 主食はおかゆですが、朝食から食べることができます。	 手術前の食事に戻ります。 				
活動 清潔	<ul style="list-style-type: none"> <li>体を拭き、着替えを行います。</li> </ul>	 週に2回体を拭き、洗髪は週に1回行います。 抜糸後は医師の許可があればシャワーに入ることができます。				
排泄	<ul style="list-style-type: none"> <li>車いすやトイレへの移動が行えるようになれば尿の管を抜きます。</li> </ul>					
説明					<ul style="list-style-type: none"> <li>退院に向けて日常生活についての説明を、パンフレットを用いて行います。</li> </ul>	<ul style="list-style-type: none"> <li>退院可能となります。退院日の決定、次回受診の予約をします。</li> </ul> 