



























手術名	腰椎除圧手術	ID-	入院病棟	担当医師	担当看護師
DPC		様			

月日	月 日	月 日	
経過	入院日	手術当日(手術前)	手術当日(手術後)
処置 検査	 爪切りや手術部位(背中)の確認を行います。	<ul style="list-style-type: none"> <li>着替えをします。</li> <li>着替えの時に血栓予防のための弾性ストッキングをはきます。</li> </ul>	 心電図、血圧計、酸素マスクをつけます。 傷口に管が入ってきます。 <ul style="list-style-type: none"> <li>手術後血栓予防のための器械を足に巻きます。</li> </ul>
内服 注射	 現在飲んでいる薬は看護師にお渡し下さい。薬剤師が薬を確認致します。	 飲み薬は主治医の指示があった場合のみ飲んでいただきます。	 翌朝まで点滴は続けて行います。
リハビリ 安静度	<ul style="list-style-type: none"> <li>リハビリより手術前の診察があります。</li> <li>制限はありません。</li> </ul>		 ベッド上安静となります。 横向きになる時は看護師が介助します。 腰をひねらないようにして下さい。
食事	<ul style="list-style-type: none"> <li>普通食です(食事制限のある方は医師の指示により変更する場合があります)。・手術前日の夕食以降は絶食です。</li> <li>OS-1ゼリーは、午前手術は2本、午後手術は4本を前日に渡します。</li> </ul>	<ul style="list-style-type: none"> <li>絶食です。</li> <li>手術の2時間前まで水分がとれます。( 時まで)</li> <li>飲めるのはOS-1ゼリー、お茶、お水、スポーツドリンクです。それ以外は飲めません。</li> </ul>	 
活動 清潔	 入浴ができます。		
排泄		 手術予定時間までにトイレを済ませて下さい。	 尿の管が入っています。 排便はベッド上で行います。
説明	 看護師から入院生活・手術の準備について説明を行います。  <b>医師から手術についての説明があります。説明後同意書を提出してください。</b> <ul style="list-style-type: none"> <li>手術室看護師の手術前訪問があります。</li> </ul>		 医師から手術結果の説明があります。  <div style="border: 1px solid black; padding: 5px; text-align: center;">       代表的なパスの一例です     </div>

手術名	腰椎除圧手術	ID-	入院病棟	担当医師	担当看護師
DPC		様			

月日	月 日	月 日	月 日	月 日
経過	術後1日目	術後2日目	術後3~7日目	術後8~14日目
処置 検査	 早朝に採血があります。	<ul style="list-style-type: none"> <li>適宜、採血とレントゲン撮影があります。</li> </ul>	  	
	<ul style="list-style-type: none"> <li>傷口に入っている管を抜きます。</li> <li>管が抜けるまでは、体を動かすときにひっぱられないよう注意して下さい。</li> </ul>			
内服 注射	 術前より止めていた薬は全て再開します(状態により医師の指示で引き続き内服を止める場合もあります)。  薬剤師から説明があります。			
	<ul style="list-style-type: none"> <li>状態が安定していれば点滴終了です。</li> </ul>			
	 朝・夕に抗生剤の点滴があります。			
リハビリ 安静度	<ul style="list-style-type: none"> <li>リハビリが始まります。</li> <li>座ることから始め、立つこと、歩行器を使いながらの歩行練習とすすめていきます。</li> </ul>			<ul style="list-style-type: none"> <li>歩行が安定すれば、歩行器を外していきます。</li> <li>リハビリ室での筋カトレーニングや、階段を使ったの昇降練習も行います。</li> </ul>
食事	 朝食はおかゆになります。 昼食から手術前の食事に戻ります。			
活動 清潔	<ul style="list-style-type: none"> <li>体を拭き、着替えを行います。</li> </ul>	 週に2回体を拭き、洗髪は週に1回行います。 医師の許可があればシャワーに入ることができます。		
排泄	<ul style="list-style-type: none"> <li>トイレへの移動が行えるようになれば尿の管を抜きます。</li> </ul>			
説明				<ul style="list-style-type: none"> <li>退院に向けて日常生活についての説明を、パンフレットを用いて行います。</li> <li>退院可能となります。</li> <li>退院日の決定、次回受診の予約をします。</li> </ul>