






















■教育入院1(DMパス)	ID	病棟	担当医師：	
	氏名		担当看護師：	

	入院日	2日目	3日目
内服注射	 薬剤師が持参薬の確認を行います。 服薬指導を行います。 インスリン療法の指導→説明後、自己注射を開始します。		
検査	 毎食前に自己血糖測定を行います。		 毎食前・毎食後2時間・眠前に血糖測定を行います。
教育入院スケジュール説明指導	<ul style="list-style-type: none"> <li>入院オリエンテーション 歩数計の貸し出しと説明(起床時～眠前まで装着してください)。</li> <li>&lt;午前中&gt;</li> <li>「糖尿病といわれたら」の動画を見ていただきます。</li> <li>&lt;午後&gt;</li> <li> パンフレットを見ながら看護師が説明します。</li> </ul>	<ul style="list-style-type: none"> <li> 昼の血糖測定時より、自己血糖測定の方法、器具の使い方を説明します→説明後開始します。</li> <li>糖尿病教室の参加 →第2火曜日15:00～16:30又は第4火曜日。</li> <li>歩数計で1日の歩数を測定します。</li> </ul>	<ul style="list-style-type: none"> <li>&lt;午前中&gt;</li> <li>「目からウロコの糖尿病治療」の動画を見ていただきます。</li> <li>&lt;午後&gt;</li> <li> パンフレットを見ながら看護師が説明します。</li> <li>歩数計で1日の歩数を測定します。</li> </ul>
その他			

■教育入院1(DMパス)	ID	病棟	担当医師：	
	氏名		担当看護師：	

	4日目	5日目	6日目(外出)	7日目(外出)
内服注射	 インスリン自己注射 			
検査	 毎食前に自己血糖測定を行います。 			
教育入院 スケジュール 説明指導	 パンフレット「運動療法の コツ」を見て看護師が説 明します。	 パンフレット「低血糖 マニュアル」を見て 看護師が説明しま す。		
	<ul style="list-style-type: none"> <li>・ 歩数計で1日の歩数を測定します</li> </ul> 			
その他	 ※週末は身体上の問題等なければ外出 泊をしていただきます。指導された内容に 気をつけながら生活してください。			

■教育入院1(DMパス)	ID	病棟	担当医師：	
	氏名		担当看護師：	

	8日目	9日目	10日目
内服注射			
検査	 毎食前に自己血糖測定を行います。	 毎食前・毎食後2時間・眠前に血糖測定を行います。	 毎食前に自己血糖測定を行います。
教育入院スケジュール説明指導	 栄養指導②→外出泊の生活の様子を振り返りましょう。	 パンフレット「足のケアと糖尿病治療」を見ながら、看護師が説明します。	 ※退院にむけて説明 <ul style="list-style-type: none"> <li>・ 必要物品の確認</li> <li>・ 指示単位の確認</li> <li>・ 歩数計の返却</li> </ul>
その他			