








手術名	腹腔鏡下胆嚢摘出手術	入院病棟	担当医師	担当看護師
-----	------------	------	------	-------

月日				
経過	入院日	手術日(術前)	手術日(術後)	
観察 処置	<ul style="list-style-type: none"> 体温・脈拍・血圧を測定します。 手首にネームバンドを付けます。 身長・体重を測定します。 弾性ストッキングをお渡しします。 	<ul style="list-style-type: none"> 弾性ストッキングを着用して下さい。 	<ul style="list-style-type: none"> 手術後はベッドでハイケアルームに戻ります。 お部屋に戻ってから、適宜検温を行います。 尿の管や心電図、点滴、酸素マスクがついている状態です。 	
内服 注射	<ul style="list-style-type: none"> 普段飲まれているお薬のある方は、看護師にお渡し下さい。 眠れない場合には安定剤をお渡しすることができます。 入院後に、薬剤師よりお薬についての説明を行います。 	<ul style="list-style-type: none"> 薬が必要な場合は、看護師がお渡しします。 	<ul style="list-style-type: none"> 薬は主治医の指示があるまで飲まないで下さい。 抗生物質の点滴を手術後も行います。 	
食事	<ul style="list-style-type: none"> 脂質を控えたメニューになります。 夜9時以降は食べないで下さい 	<ul style="list-style-type: none"> 絶食です。 水分(水、茶、スポーツ飲料)、OS-1ゼリーは 午前手術は 時まで 午後手術は 時まで 飲水可。 	<ul style="list-style-type: none"> 絶飲食です。食べたり飲んだりしないで下さい。 	
活動 清潔	<ul style="list-style-type: none"> 制限はありません。 おへそをきれいにします。その後、入浴していただきます。入浴できない方は体を拭きます。 	<ul style="list-style-type: none"> 男性の方は髭を剃って下さい。 髪の毛の長い方はゴム等でまとめて下さい。 歩いて手術室に向かいます。歩行困難な場合、車椅子などを使用します。 	<ul style="list-style-type: none"> お部屋に戻ってから、ベッド上安静となります。 血栓予防のために足を動かすようにして下さい。 体の向きを変えたいときはお知らせ下さい。 	
その他	<ul style="list-style-type: none"> 入院生活と手術について説明します 栄養士による栄養指導があります。 同意書を提出して下さい。  	<ul style="list-style-type: none"> 義歯、指輪、コンタクトレンズ、化粧、マニキュアは取っておいて下さい ご家族は、病室またはデイルームでお待ちください。所在は看護師にお伝え下さい。 	<ul style="list-style-type: none"> 手術日の付き添いは基本的には必要ありません。 ※ 場合によってはご依頼させていただくこともあります。 	

手術名	腹腔鏡下胆嚢摘出手術	入院病棟	担当医師	担当看護師
-----	------------	------	------	-------

月日	術後1日目	退院日
経過 観察 処置	<ul style="list-style-type: none"> 朝・昼・夕に検温を行います。 状態に応じて、尿の管、心電図、酸素マスクを外します。 早朝に採血を行います。 	<ul style="list-style-type: none"> 午前中に検温を行います。
内服 注射	<ul style="list-style-type: none"> 抗生物質の点滴を行います。 点滴が全て終了したら針を抜きます。 	
食事	<ul style="list-style-type: none"> 昼食からお粥が出ます。 	<ul style="list-style-type: none"> 朝から米飯食となります。
活動 清潔	<ul style="list-style-type: none"> 午前中に体を拭きます。その後、パジャマに着替えて下さい。 ベッドサイドで立つ練習をして、様子を見ながら歩行を進めていきます。 	<ul style="list-style-type: none"> 主治医の許可があればシャワーができます。
その他		<ul style="list-style-type: none"> 診察券をお返しします。 次回受診の説明を行います。 傷が赤くなったり、腫れるなどの異常があれば、早めに受診して下さい。

注1 診断名、診療計画は現時点で考えられるものであり、今後診療を進めていくに従い、変わりうるものです。

注2 退院日は現時点で予想されるものです。

京都中部総合医療センター

代表的なパスの一例です