

手術名	胃切除手術	入院病棟	担当医師	担当看護師
DPC				







月日				
経過	入院日	手術前	手術後	
検査		<ul style="list-style-type: none"> 歩いて手術室に行きます。 歩行困難な方は車イスかベッドを使用します。 	<ul style="list-style-type: none"> 手術後はハイケアルームに入室します。 	
食事	<ul style="list-style-type: none"> 入院中は普通食または治療食を食べて頂きます。 夕食後は食べないで下さい。 	<ul style="list-style-type: none"> 絶食です。 水分、OS-1ゼリーは 午前手術は7時まで 午後手術は10時まで 飲んで頂けます(水、お茶、ポカリ)。  	<ul style="list-style-type: none"> 医師の許可があるまで、食べたり飲んだりできません。 	
処置	<ul style="list-style-type: none"> 身長・体重を測ります。 手首にネームバンドを着けます。 	<ul style="list-style-type: none"> 指定のストッキングを履い下さい。 床ずれ防止のテープを貼ります。 	<ul style="list-style-type: none"> お部屋に戻られてから、適宜検温させて頂きます。 尿の管や点滴、心電図、酸素マスクが付いています。 痛みが強いときは痛み止めを使用しますので、お知らせ下さい。  	
注射 内服	<ul style="list-style-type: none"> いつも飲んでいる薬がある方は、確認しますので看護師に渡して下さい。 普段の内服薬に変更があれば説明します。 	<ul style="list-style-type: none"> 薬が必要な場合は、看護師がお渡しします。 	<ul style="list-style-type: none"> 薬は主治医の許可があるまで飲まないで下さい。 点滴は手術後も行います。 抗生物質の点滴を主治医の指示にて行います。 	
活動 清潔	<ul style="list-style-type: none"> 制限はありません。 おへそをきれいにした後、入浴して頂きます。 入浴できない方は体を拭かせて頂きます。 手足の爪を切って下さい。  	<ul style="list-style-type: none"> 時計、指輪、入れ歯、眼鏡などは外して下さい。 男性の方は髭を剃って下さい。 髪の毛の長い方はゴム等でまとめて下さい。 	<ul style="list-style-type: none"> お部屋に戻ってからはベッド上安静となります。 血栓予防のために足を動かして下さい。 体の向きを変えたいときはお知らせ下さい。 	
その他	<ul style="list-style-type: none"> 医師と看護師から入院生活と手術について説明します。 同意書とアレルギーに関する問診票を提出して下さい。  	<ul style="list-style-type: none"> ご家族の方は手術が終了するまで病室、またはスタッフステーション前のデイルームでお待ち下さい。 	<ul style="list-style-type: none"> 当日の付き添いは基本的には必要ありません。 ※場合によっては付き添いをお願いすることもあります。 	

【必ずご準備下さい】

寝巻き(和式)1枚、手術用紙おむつ1枚、バスタオル3枚、フェイスタオル2枚、ティッシュ1箱、腹帯(マジックテープ式)





代表的なバスの一例です

手術名	胃切除手術		入院病棟	担当医師	担当看護師
DPC					

月日						
経過	術後1日目		術後2日目		術後3日目	
検査	<ul style="list-style-type: none"> ・ 早朝に採血。 					
食事	<ul style="list-style-type: none"> ・ 主治医の指示で水分摂取から開始します。 ・ 食事の摂取方法について、パンフレットを見ながら説明させていただきます。  		<ul style="list-style-type: none"> ・ 流動食から開始し、段階を踏んで形状をアップしていきます。 ・ 食事を少量ずつ1時間程度を目安にゆっくり摂るよう練習します。 			
処置	<ul style="list-style-type: none"> ・ 朝、昼、夕に検温させていただきます。 ・ 状態に応じて、尿の管や心電図、酸素マスクを外します。 		<ul style="list-style-type: none"> ・ 手術後2～7日間は、朝、昼、夕に検温させていただきます。 ・ 手術後3日目、7日目に体重を朝食前に測ります。 			
注射 内服	<ul style="list-style-type: none"> ・ 朝、夕に抗生物質の点滴。 		<ul style="list-style-type: none"> ・ 抗生物質の点滴は夕方の方で終了予定です。 			
活動 清潔	<ul style="list-style-type: none"> ・ 午前中に体を拭き、パジャマに着替えます。 ・ 状態が良ければ、ハイケアルームから元の病室へ歩いて戻ります。 ・ ベッドサイドで立つ練習。様子を見ながら歩行を進めていきます。  		<ul style="list-style-type: none"> ・ 糸・管が抜けるまでは、週2回程度体を拭かせて頂きます。 		<ul style="list-style-type: none"> ・ お腹の動きをよくするために、どんどん動いて下さい。 	
その他						

代表的なパスの一例です

手術名	胃切除手術		入院病棟	担当医師	担当看護師
DPC					

月日			
経過	術後5日目～	術後8日目～	退院日
検査			<ul style="list-style-type: none"> 診察券をお返しします。 次回受診の説明をします。 食事の摂り方について、栄養士より説明があります。 可能であればご家族も同席ください。 退院後、初回の外来診察日に、栄養士より自宅での食事について確認があります。 朝食前に体重を測ります。 
食事			
処置		<ul style="list-style-type: none"> 手術後8日以降は、1日1回程度検温させていただきます。 	
注射 内服	<ul style="list-style-type: none"> 飲水、食事が摂れるようになれば点滴を抜きます。 		
活動 清潔		<ul style="list-style-type: none"> 糸・管が抜ければ、シャワーの許可があります。 (説明させていただきます。) 	

代表的なパスの一例です

注1: 診療計画は現時点で考えられるものであり、今後診療を進めていくに従い、変わりうるものです。また、退院日は現時点で予想されるものです。

注2: 何か分からないことがあれば、お気軽にスタッフまでご相談下さい。

注3: 駐車場の無料化は、入院日・手術日・退院日に限り、1台のみとなっております。ご了承下さい。

注4: 当院は施設内(建物内および敷地内)禁煙となっております。ご理解ご協力をお願いします。