















検査名	心臓カテーテル検査		入院病棟	担当医師	担当看護師
-----	-----------	--	------	------	-------

月日		
経過	入院時	検査前
検査		<ul style="list-style-type: none"> <li>・ ストレッチャーか車椅子に乗り検査室に行きます</li> <li>・ カテーテル検査室で処置台に乗って服を全部脱ぎます</li> <li>・ 検査中、男性は尿器を当てます。女性は尿器での排尿が難しいのでパットを当てます。(検査前、場合によっては尿道カテーテルを挿入することがあります)</li> </ul> 
食事	<ul style="list-style-type: none"> <li>・ 入院中は治療食を摂っていただきます</li> </ul> 	<ul style="list-style-type: none"> <li>・ 検査の時間によって昼食の時間が変わります</li> </ul>  
処置 観察	<ul style="list-style-type: none"> <li>・ 身長・体重測定</li> <li>・ 体温・脈拍・血圧を測定</li> <li>・ 名札を手首に着けます</li> <li>・ 手または足の脈の触れる所に印を付けます</li> <li>・ 足の場合は足の付け根の毛を剃ります</li> </ul> 	<ul style="list-style-type: none"> <li>・ 検査室に行く前に血圧、脈拍、体温を測定します</li> </ul> 
薬剤 内服	<ul style="list-style-type: none"> <li>・ いつも飲んでいる薬のある方は、確認しますので看護師に渡して下さい。(医師の指示で中止する薬がある場合は、薬剤師がお知らせします)</li> </ul> 	<ul style="list-style-type: none"> <li>・ 検査の約1時間前に点滴を始めます</li> <li>・ 検査に行く前に安定剤を内服します</li> <li>・ 手からの場合は穿刺部に痛み止めの貼りを貼ります</li> </ul>  
活動 清潔	<ul style="list-style-type: none"> <li>・ 制限はありません</li> <li>・ 入浴またはシャワーは可能です</li> </ul>  	<ul style="list-style-type: none"> <li>・ <b>時計や指輪、入れ歯、眼鏡などを外して下さい。</b></li> <li>・ <b>寝巻きに着替えて下さい。</b></li> </ul> 
説明	<ul style="list-style-type: none"> <li>・ 医師と看護師から入院生活と検査に関する説明があります。</li> <li>・ 同意書を提出してください。(同意書がないと検査が受けられません)</li> </ul>  	<ul style="list-style-type: none"> <li>・ ご家族の方は、検査が終了するまで病室、又は心臓カテーテル検査の待合室でお待ちください</li> <li>・ 医師より検査結果を説明します</li> </ul>
必要物品	<ul style="list-style-type: none"> <li>・ 寝巻き(和式)1枚(手からの場合はパジャマでもOK。袖が広くボタンのあるもの)、バスタオル、スプーン、ストロー、お茶・水</li> </ul>	

※患者様の状態により予定が異なることがあります。ご質問があれば医師、看護師にお尋ねください。

検査名	心臓カテーテル検査		入院病棟	担当医師	担当看護師
-----	-----------	--	------	------	-------

月日	検査後	退院日
経過 検査	<ul style="list-style-type: none"> <li>車椅子かストレッチャーで病棟へ戻ります</li> </ul> 	
食事	<ul style="list-style-type: none"> <li>気分が悪くなければ、造影剤の排泄を促すため積極的に水・茶を飲んで下さい</li> <li>食事は帰室後1時間から食べて頂けます。</li> <li>足の場合は寝たままの状態での食事となります</li> </ul>  	<ul style="list-style-type: none"> <li>手の場合は、朝食から食べられます。</li> <li>足の場合は、医師の消毒後から食べられます。</li> </ul> 
処置 観察	<ul style="list-style-type: none"> <li>血圧、脈拍、体温を1時間ごとに3時間後まで測定します</li> <li>検査部位からの出血がないか確認します</li> <li>心電図モニターを胸に付けます</li> </ul> 	<ul style="list-style-type: none"> <li>朝、血圧、脈拍、体温を測定します</li> <li>朝、9時頃に検査部位の観察・消毒をします →退院翌日に入浴後、絆創膏をはがして下さい</li> <li>消毒後、心電図モニターを外します</li> </ul>  
	<ul style="list-style-type: none"> <li>点滴は検査後も行います</li> <li>点滴は3時間で抜針します</li> <li>変更時はその都度お伝えします</li> </ul> 	<p>《退院後の生活について》</p> <ul style="list-style-type: none"> <li>次回受診の説明がありますので、帰る前にナースステーションにお声掛け下さい</li> <li>診察券と退院時処方をお渡しします </li> <li>消毒の後は安静の制限はありません</li> <li>手首・肘部穿刺の場合 →2～3日程度は重いものを持たないでください</li> <li>大腿部穿刺の場合 →2～3日程度は足を深く曲げないでください</li> <li>入浴は翌日からできます</li> <li>主治医の指示がある場合は、栄養士より栄養指導があります(平日のみ)</li> </ul> <p>《動脈硬化予防のためにも・・・》</p> <ul style="list-style-type: none"> <li>栄養バランス(塩分・脂肪・糖分)のとれた食事を心がけてください</li> <li>負担のかからない程度の運動をしましょう</li> <li>禁煙を心がけてください</li> </ul>
活動 清潔	<ul style="list-style-type: none"> <li>手首・親指のつけ根・肘部穿刺の場合 → 帰室後から室内トイレまでは歩行可となります。部屋からは出ないで下さい。</li> <li>大腿部穿刺の場合 → 帰室後3時間はベッド上絶対安静、以後は寝返り可です。 6時間後はベッドアップ60度まで可です。 穿刺側の足は曲げないで下さい。</li> <li>詳しい安静度はその都度お伝えしますので、守ってください</li> </ul>  	
	<ul style="list-style-type: none"> <li>ご家族の方に食事のお手伝いをお願いします。</li> <li>痛みは我慢せずに知らせてください。痛み止めを使用します。</li> </ul> 	

代表的なパスの一例です