

























手術名	緊急帝王切開手術	ID-	入院病棟	担当医師	担当看護師
DPC		様			

月日	平成 年 月 日	
経過	手術当日(手術前)	手術後
処置 検査	 毛を剃ります。	<ul style="list-style-type: none"> 手術後血栓予防の機械を身につけます。 帰室直後は何度かお部屋へ状態観察に伺います。 (背中に痛み止めのチューブが入る場合があります)
内服 注射	 手術室へ行く前から点滴を始めます。	 点滴は翌日まで続きます。 必要に応じて抗生剤や痛み止めの注射を追加します。
食事	 水分も食事も禁止です。	 帰室後6時間後より水分が摂れます(必ずスタッフに確認して下さい)。 ・ (月 日 時 分以降に水分がとれます)
活動		 ベッド上安静です。麻酔の覚醒状況を見てベッド上での体の向きを変えるお手伝いをします
清潔 排泄		
指導 説明	<ul style="list-style-type: none"> 手術中、ご家族は病室か病棟のデイルームでお待ち下さい。 主治医から説明があります。   <u>説明が理解・納得できたら同意書を提出して下さい。</u>	<div style="border: 1px solid black; padding: 5px; text-align: center;"> 代表的なパスの一例です </div>

手術名	緊急帝王切開手術	ID-	入院病棟	担当医師	担当看護師
DPC		様			

月日	月日	月日	月日
経過	術後1日目	術後2日目	術後3日目
処置 検査	<ul style="list-style-type: none"> 状態が落ち着いていれば9時頃に血栓予防の機械を外します。 ガスが出ているか確認します。出ていないようであれば、機械でお腹を温めます。  6時頃、採血があります。  尿検査(尿の管から採取)があります。	<ul style="list-style-type: none"> 背中チューブを抜きます(ない方もおられます)。 	
内服 注射	 異常がなければ点滴は午前中で終了です。貧血があれば注射が追加されます。		
	 痛みが強ければ、痛み止めをお渡ししますのでご相談下さい。		
食事	 夕食から5分粥食です。普通食になるまでは病院の食事以外は控えて下さい。	 夕食から全粥食です。	 夕食より普通食状態によって制限食が必要になる方は、病院の食事以外は控えて下さい。
活動	 午前中にベッドから足を下ろして座る練習をします。 <ul style="list-style-type: none"> その後、少しずつ歩行の練習をします。 	<ul style="list-style-type: none"> トイレや洗面所まで歩きます。 	 体調に合わせて授乳室での授乳を開始しましょう 以降、制限なし
清潔 排泄	 体を拭きます。(時間は当日調整します)	 午前中に尿の管を抜きます。体を拭きます(時間は当日調整します)。	 シャンプーをします。(時間は当日調整します)
指導 説明	 <ul style="list-style-type: none"> 体調に合わせてお部屋での授乳をお手伝いします 授乳室での授乳時間は7時、11時、14時、17時、20時、23時、1時(スタッフ)、4時(希望者)です 術後3日目に授乳指導のDVDを見ていただきます(初産婦さんのみ10時頃) 退院指導(月・金)と沐浴指導(火・木)を入院中に受けていただきます(経産婦さんは希望者) 退院指導: 月 日() 沐浴指導: 月 日() 赤ちゃんの面会時間は15:30~16:00と18:00~18:30です。面会室からお願いします。毎日、18:00~18:30にパパ抱っこ時間を設けています 		

手術名	緊急帝王切開手術	ID-	入院病棟	担当医師	担当看護師
DPC		様			

月日	月日	月日	月日
経過	術後4日目	術後5日目	術後6日目
処置 検査	 朝6時頃採血  早朝に尿検査 尿コップはステーション前のボックスに入れて下さい。  抜糸します。		 朝6時頃採血  早朝に尿検査 尿コップはステーション前のボックスに入れて下さい。  午前中に診察があります。問題なければ、午後から退院可能となります
内服 注射	 痛みが強ければ、痛み止めをお渡ししますのでご相談下さい。		
食事			
活動			
清潔 排泄	 異常がなければ5日目よりシャワーができます。 (10時～20時まで利用可能)		
指導 説明	マットレスを交換します。		退院予定日 